Release Notes für Perinorm Online Mai 2019

Dokumentversion: 2

Inhalt:

1 Start der Perinorm 2

1.1 Direkter Anzeige von Suchergebnissen mittels URL (Deep Links) 2

1.2 Anzeige Hinweise oben links 4

2 Ergebnisliste 5

2.1 Kompaktere Symbolanzeige in der Liste 5

2.2 Sortierung bleibt erhalten 5

2.3 Volltextlinks jede Sprachversion mit eigenem Symbol (Fahne) 5

2.4 Ergebnisliste zeigt richtige Seite mit dem aktuellen Dokument aus der Vollanzeige 5

3 Vollanzeige 6

3.1 Direkter Link unter den Volltexten 6

3.2 Die Felder Recht und Zitat haben Hyperlinks 6

3.3 Neues Feld Journal mit der Historie der Aktualisierung der Dokumente 7

4 Benutzerdaten 7

4.1 Lesezeichen, Notizen und Profile 7

4.2 Volltexte: Exportmöglichkeit der Liste aller Volltexte 8

5 Benachrichtungen und Updateprozeduren 9

5.1 Erweiterte Email nach Updates Benutzerdaten 9

6 Firmendaten 9

6.1 Speichern Bestätigungsdialog hat die Option „Einen weiteren Datensatz erstellen“ 9

7 Bestellung 10

7.1 Spalte „Status“ an den Anfang der Listenanzeige in Dokumentenanforderungen verschoben 10

7.2 Mehrfacher Sofort Download in Dokumentenanforderungen für Admins 10

7.3 Exportieren auf der Seite Dokumentenanforderungen: Spalten „Preis“ und „AC-code“ in CSV Datei enthalten 11

7.4 Mehrfache Dokumentenforderung des gleichen Dokuments möglich 11

8 Administration 12

8.1 Der Administrator der Firma kann die mehrfache Dokumentenanforderung erlauben 12

8.2 Neue Statistiken Pro IP 12

9 Bugfixes und andere kleine Änderungen 13

Start der Perinorm

Direkter Anzeige von Suchergebnissen mittels URL (Deep Links)

Es lassen sich Dokumente oder Suchergebnisse über direkte Links anzeigen
Immer wenn der Link zu genau einem Dokument führt wird dieses in der Vollanzeige angezeigt. Führt der Link zu mehreren Treffern wird die Trefferliste angezeigt.
Der Aufbau des Links erfolgt über „documents.aspx?“ mit dem Parameter q (für query) und angehängt „&hitnr=0“
Für die Suchfelder werden Kürzel verwendet, wie beispielsweise AC steht für den AC-Code. Durch einen Doppelpunkt (kodiert %3A) getrennt, wird der Feldinhalt angegeben. Sonderzeichen müssen kodiert werden, zum Beispiel der Doppelpunkt als %3A, das „größer“-Zeichen wird zu %3E etc.
Einzelne Dokumente über document.aspx?q=AC
https://www.perinorm.com/document.aspx?q=AC%3ADE18104583&hitnr=0

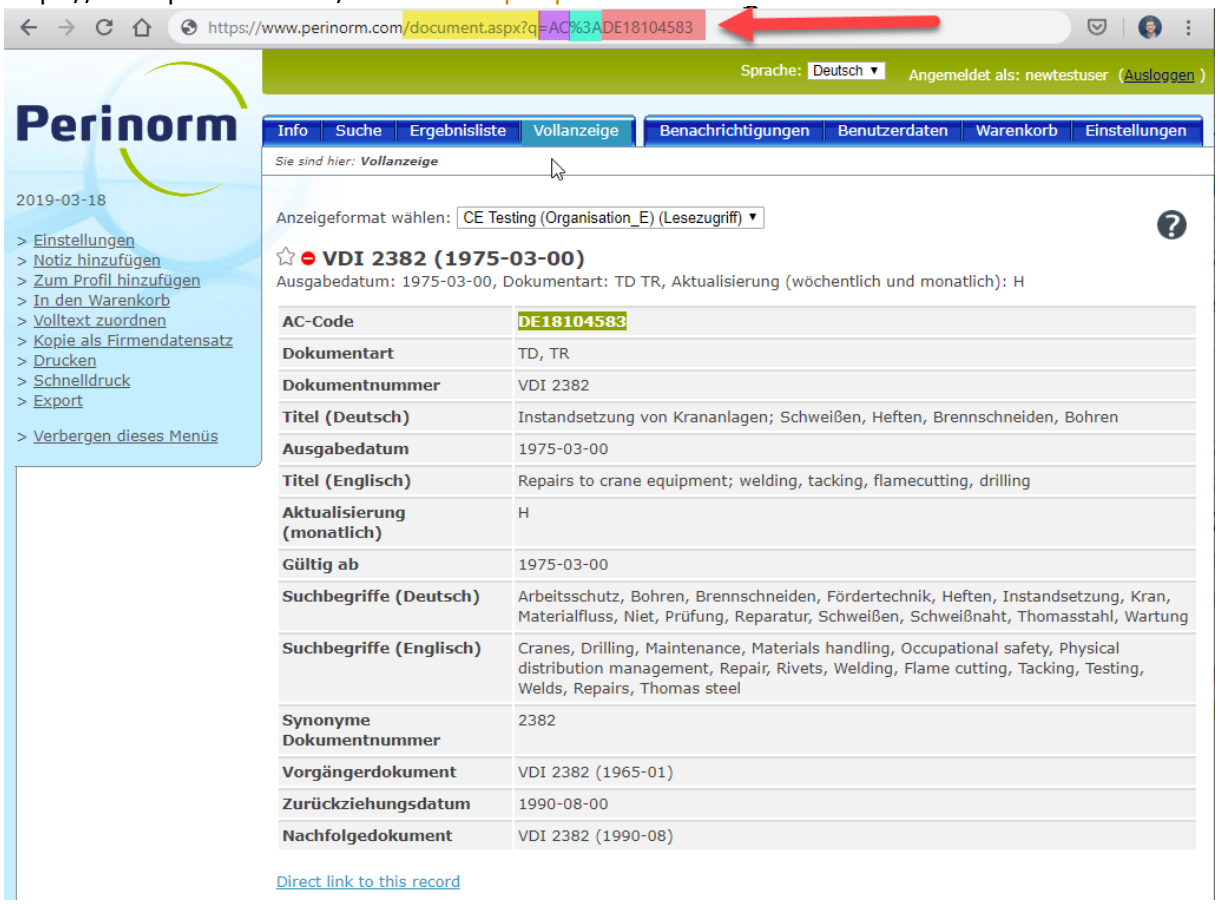

Suchfragen über results.aspx

https://www.perinorm.com/results.aspx?q=DI_IF%3ADIN%20DP%3A%3E2019-03

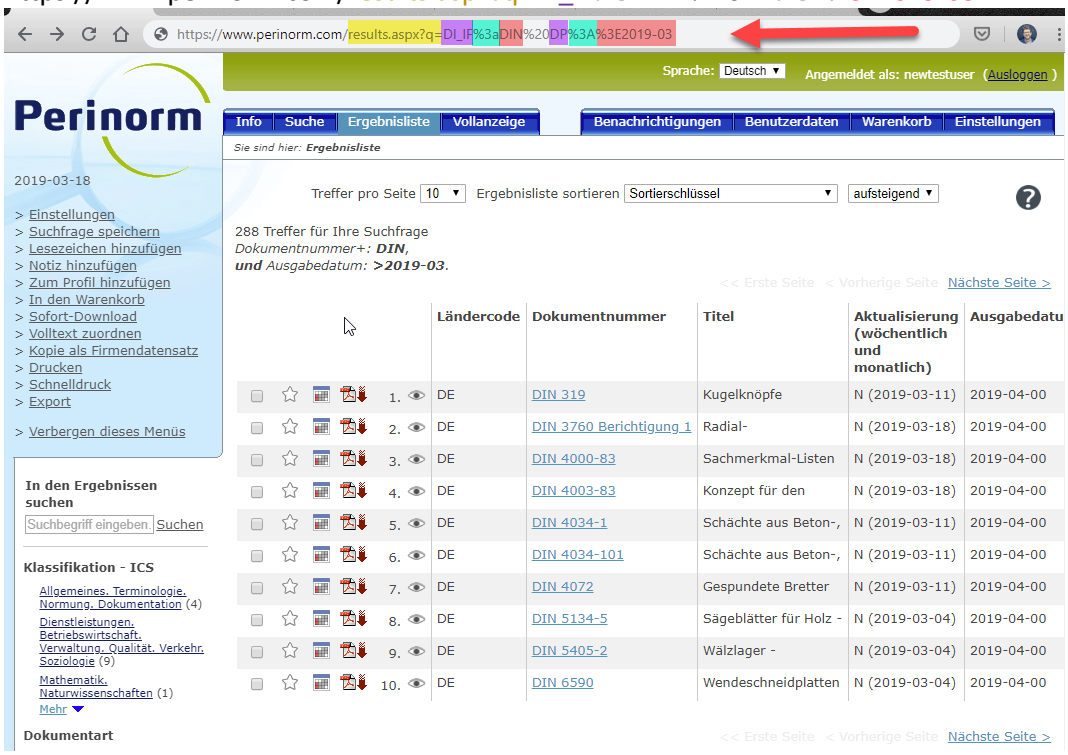

Liste der Feldkürzel, die zur direkten Suche genutzt werden können:

Feldk.	Beschreibung	Feldk.	Beschreibung
AB	Kurzreferat (Englisch)	LE	Recht (Legislation)
AC	AC-Code	NB	Bemerkungen (Englisch)
AD	Kurzreferat (Deutsch)	NF	Bemerkungen (Französisch)
AF	Kurzreferat (Französisch)	NG	Bemerkungen (Deutsch)
AL	Originalsprache	NN	Bemerkungen (andere Sprachen)
AN	Kurzreferat (andere Sprachen)	OV	Einführungsbeitrag (Overview)
AS	Dokument ändert	PI	Primärquelle (Published in)
AV	Volltextadresse	PQ	Preis
AZ	Geändert durch	PU	Bezugsquelle
CA	Klassifikation	RX	Nachfolgedokument
CE	CE (Certification)	RZ	Vorgängerdokument
CM	Autor (Committee reference)	SL	Profilverzeichnis
CT	Suchbegriffe (Deutsch)	TF	Titel (Französisch)
DA	Erscheinungsdatum	TG	Titel (Deutsch)
DC	Bestätigungsdatum	TI	Titel (Englisch)
DI_IF	Dokumentnummer+	TN	Titel (andere Sprachen)
DI_UF	Dokumentnummer	TP	Übergangsfrist
DP	Ausgabedatum	TR	Übersetzungen
DR	Vorgängerentwurf	TS	Dokumentart
DV	Gültig ab	UPA	Aktualisierung (wöchentlich und monatlich)
DX	Einspruchsfrist (Expiry date)	UPW	Aktualisierung (wöchentlich)
ET	Suchbegriffe (Englisch)	XR	Zitat
FM	Seiten	XTR1	Extra1 (Firmendaten)
FN	Suchbegriffe (andere Sprachen)	XTR2	Extra2 (Firmendaten)
FT	Suchbegriffe (Französisch)	XTR3	Extra3 (Firmendaten)
HB	Auch abgedruckt in	all	Freitext
ID	Product ID	word_en	Titel/Suchbegriffe (Englisch)
II	Internationale Übereinstimmung	word_fr	Titel/Suchbegriffe (Französisch)
IU	Herausgeber	word_gr	Titel/Suchbegriffe (Deutsch)
LC	Ländercode	word_oth	Titel/Suchbegriffe (andere Sprachen)

Anzeige Hinweise oben links

Oben links unter dem Perinorm Logo können Hinweise angezeigt werden. Das wird aber nur genutzt werden, wenn die Benutzer unbedingt über eine außergewöhnliche Situation informiert werden sollen. Im Normalfall wird nichts angezeigt.

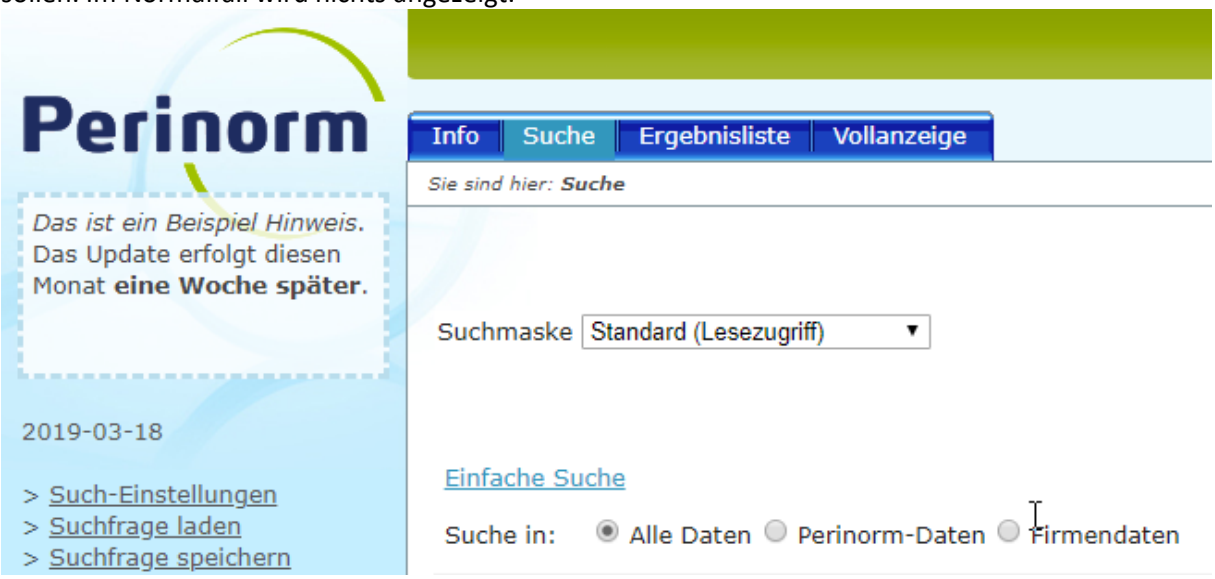

Ergebnisliste

Kompaktere Symbolanzeige in der Liste

Bislang wurde für jedes theoretisch mögliche Symbol ein fester Platz in der Listenanzeige reserviert:

Ab dieser Version 1.6.x wir nur sovie Platz wie wirklich von den Symbolen eingenommen:

Sortierung bleibt erhalten

Beim Wechsel von Ergebnisliste zu Vollanzeige und zurück bleibt die gewählte Sortierung erhalten.
Auch bei einer erneuten Suche bleibt die zuvor gewählte Sortierung erhalten.
Nach dem Ausloggen und wieder Einloggen ist die Ergebnisliste aber weiterhin immer nach dem Sortierschlüssel sortiert.

Volltextlinks jede Sprachversion mit eigenem Symbol (Fahne)

Bereits in der Trefferliste sieht man über Flaggensymbole direkt zu welcher/n Sprachen ein Volltext existiert.

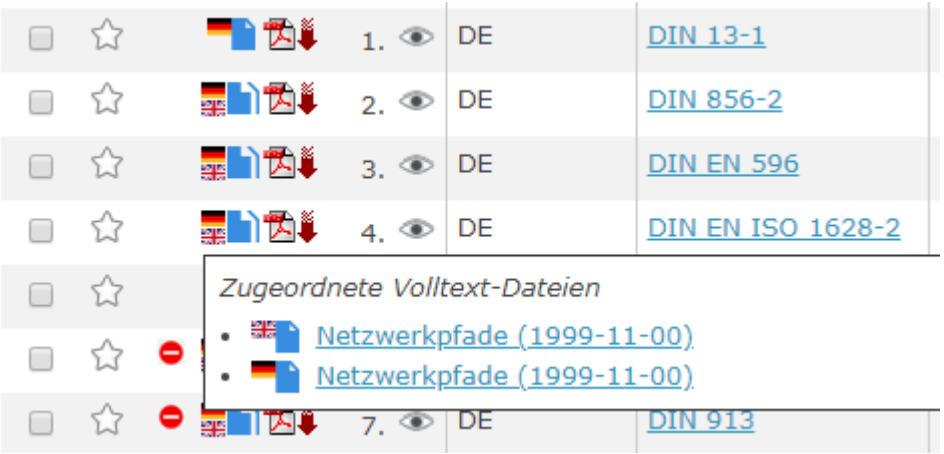

Ergebnisliste zeigt richtige Seite mit dem aktuellen Dokument aus der Vollanzeige

Wechselt man in der Vollanzeige über „vorheriger Treffer“ bzw. „nächster Treffer“ das aktuelle Dokument und kehrt dann in die Ergebnisliste zurück, wird immer die Seite der Ergebnisliste gezeigt, die das aktuelle Dokument enthält.
Die Treffer pro Seite sind beispielsweise auf 10 eigestellt. Aus der ersten Seite der Ergebnisliste wird das unterste Dokument (10.Treffer) in der Vollanzeige geöffnet. Dort wird „nächster Treffer“ geklickt, der 11.Treffer wird angezeigt. Dann wird wieder zur Ergebnisliste gewechselt. Jetzt erkennt die Perinorm, daß der 11.Treffer das aktuelle Dokument ist und zeigt die 2.Seite der Ergebnisliste an, die als erstes den 11.Treffer enthält.

Vollanzeige

Direkter Link unter den Volltexten

Um das neue Feature der Perinorm der Depp Links (siehe 1.1) leichter nutzen zu können, findet sich in der Vollanzeige unter jedem Dokument ein Link der direkt zu diesem Dokument führt.

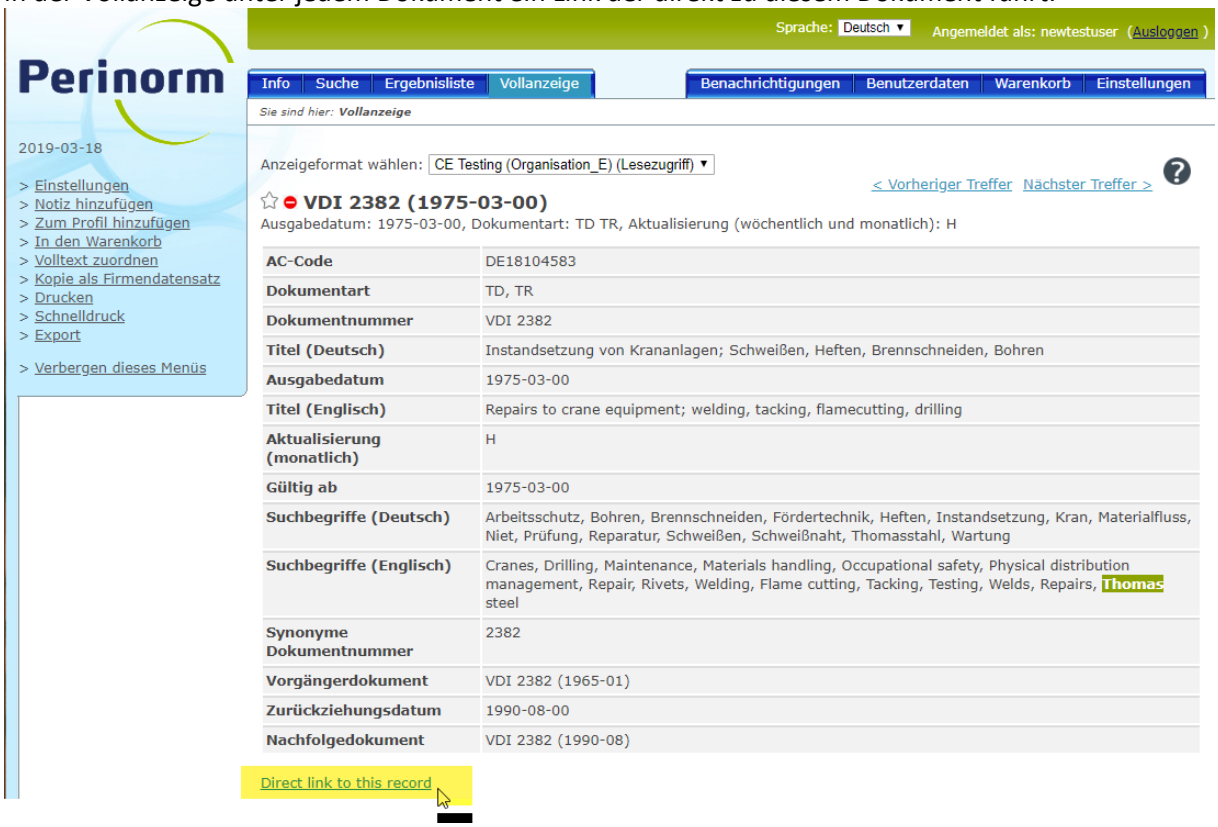

Die Felder Recht und Zitat haben Hyperlinks

Ab dem Datenstand Juni 2019 können die gelisteten Dokumenten in den Feldern Recht und Zitat über Hyperlinks mit einem Mausklick angezeigt werden

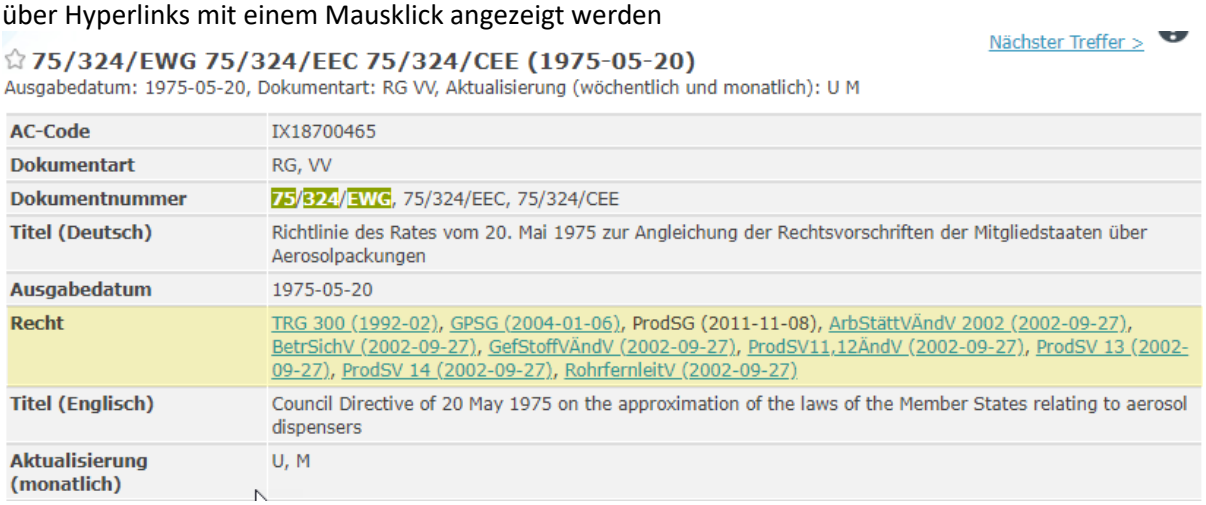

Nächster Treffer >

DIN 105-4 (2019-01-00)

Ausgabedatum: 2019-01-00, Dokumentart: ST N, Aktualisierung (wöchentlich und monatlich): C(HB)

Dokumentnummer	DIN 105-4
Ausgabedatum	2019-01-00
Titel (Deutsch)	Mauerziegel - Teil 4: Keramikklinker
Bemerkungen (Deutsch)	Gegenüber der 2005-10 zurückgezogenen Norm DIN 105-4:1984-05 und DIN 105-100:2012-01 wurden folgende Änderungen vorgenommen: a) Norm redaktionell überarbeitet; b) Inbezugnahme harmonisierter Prüfnormen; c) Streichung des Abschnittes "Übereinstimmungsnachweis".
Volltext-Online-ID	2815215
Zitat	DIN 20000-401 (2017-01), DIN 51094 (1996-09), DIN 52252-1 (1986-12), DIN 52252-2 (1986-12), DIN 52252-3 (1986-12), DIN EN 772-1 (2016-05), DIN EN 772-3 (1998-10), DIN EN 772-5 (2018-12), DIN EN 772-9 (2005-05), DIN EN 772-13 (2000-09), DIN EN 772-16 (2011-07), DIN EN 772-21 (2011-07), DIN EN 993-16 (1995-09), DIN EN ISO 10545-13 (2017-04)
Versionshistorie	DIN 105-4 (2019-01), DIN 105-4 (2017-02), DIN 105-100 (2012-01), DIN 105-100 (2011-04), DIN V 105-100 (2005-10), DIN V 105-2 (2002-06), DIN V 105-1 (2002-06), DIN 105-2 (2000-05), DIN 105-1 (2000-05), DIN 105-2 (1989-08), DIN 105-1 (1989-08), DIN 105-2/A1 (1988-03), DIN 105-1/A1 (1988-03), DIN 105-4 (1984-05), DIN 105-3 (1984-05), DIN 105-4 (1982-11), DIN 105-3 (1982-11), DIN 105-2 (1982-11), DIN 105-1 (1982-11), DIN 105-2 (1980-10), DIN 105-1 (1980-10), DIN 105-3 (1975-07), DIN 105-4 (1974-04), DIN 105-3 (1974-04), DIN 105-4 (1972-01), DIN 105-3 (1972-01), DIN 105-2 (1972-01), DIN 105 (1969-07), DIN 105-10 (1969-04), DIN 105 (1957-03), DIN 105 (1952-01), DIN 105 (1941-10), DIN 4151 (1941-02), DIN 105 (1936-02), DIN 105 (1922-08)
Vorgängerdokument	DIN 105-4 (1984-05), DIN 105-4 (2017-02), DIN 105-100 (2012-01)

Neues Feld Journal mit der Historie der Aktualisierung der Dokumente

Ab dem Stichtag 1.11.2018 wird im neuen Feld Journal die Historie der Dokumente ausgegeben. Die Information wird für die Aktualisierungen P, R, A, W, N, I, S und C ausgegeben.

Nächster Treffer >

DIN 705 (2018-11-00)

Ausgabedatum: 2018-11-00, Dokumentart: DC N-E, Aktualisierung (wöchentlich und monatlich): W

Dokumentnummer	DIN 705
Ausgabedatum	2018-11-00
Aktualisierung (monatlich)	W
Journal	N (2018-11-00) * C(RX) (2019-01-00) * W (2019-02-18) *Journaling data available since 01.11.2018*
Titel (Deutsch)	Stellringe
Bemerkungen (Deutsch)	Gegenüber DIN 705:2007-04 wurden folgende Änderungen vorgenommen: a) französischer Titel geändert; b) normative Verweisungen aktualisiert; c) Tabelle 1 überarbeitet; d) Abschnitt 4 vollständig überarbeitet; e) in Fußnote d in Tabelle 1 ergänzt, dass die Gewindestifte als Bestandteil des Stellringes eingeschraubt geliefert werden; f) Norm redaktionell überarbeitet.
Volltext-Online-ID	2887205
Nachfolgedokument	DIN 705 (2019-03)
Versionshistorie	DIN 705 (2019-03), DIN 705 (2018-11)

Direct link to this record

Dieses neue Feld existiert nicht in den Datensätzen der Firmendaten.

Achtung:

- Das Feld wird es erst ab dem Datenstand Juni 2019 geben.
- Dieses neue Feld ist noch nicht Bestandteil der Standard Vollanzeige. Um es nutzen zu können, müssen Sie in den Einstellungen > Vollanzeige eine personaliserte Vollanzeige anlegen und dieses Feld darin übernehmen.

Benutzerdaten

Lesezeichen, Notizen und Profile

Keine Änderungen

Volltexte: Exportmöglichkeit der Liste aller Volltexte

Bislang gab es keine Möglichkeit, jede einzelne Volltextzuordnung in einer Liste zu speichern, um beispielsweise den Volltext-Bestand zu reorganisieren und dann als erweiterte Liste wieder zurück in die Perinorm zu übertragen.
Mit dieser Version können die eigenen Volltextzuordnungen jetzt von der Seite „Volltexte“ und alle von der Seite „Alle Volltextsammlungen“ als CSV heruntergeladen werden.

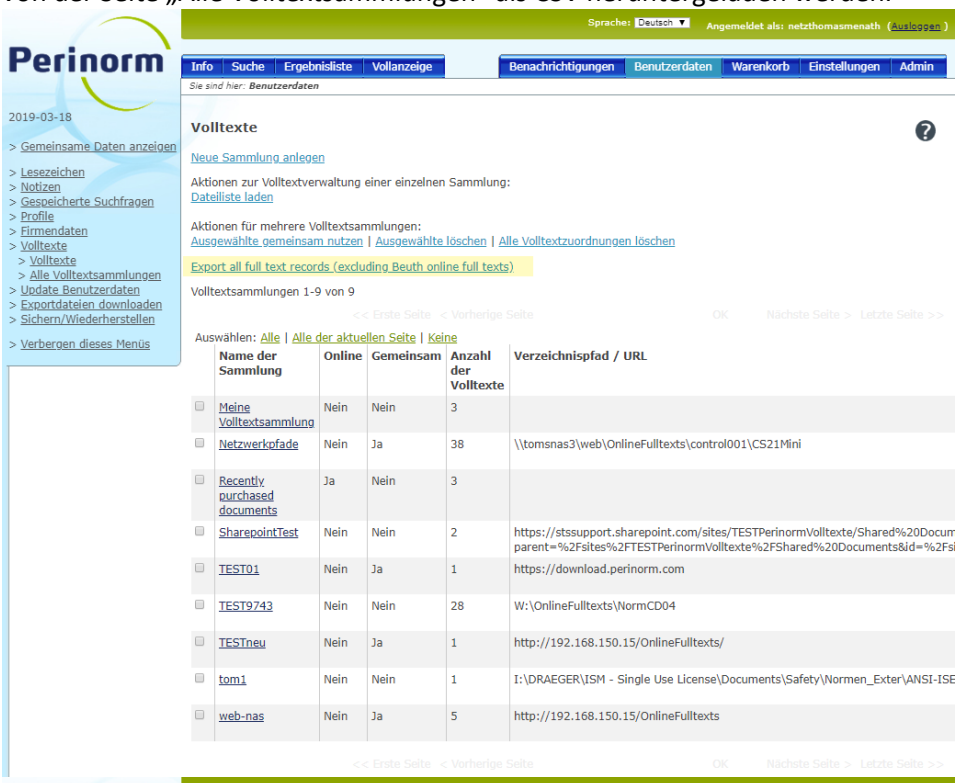

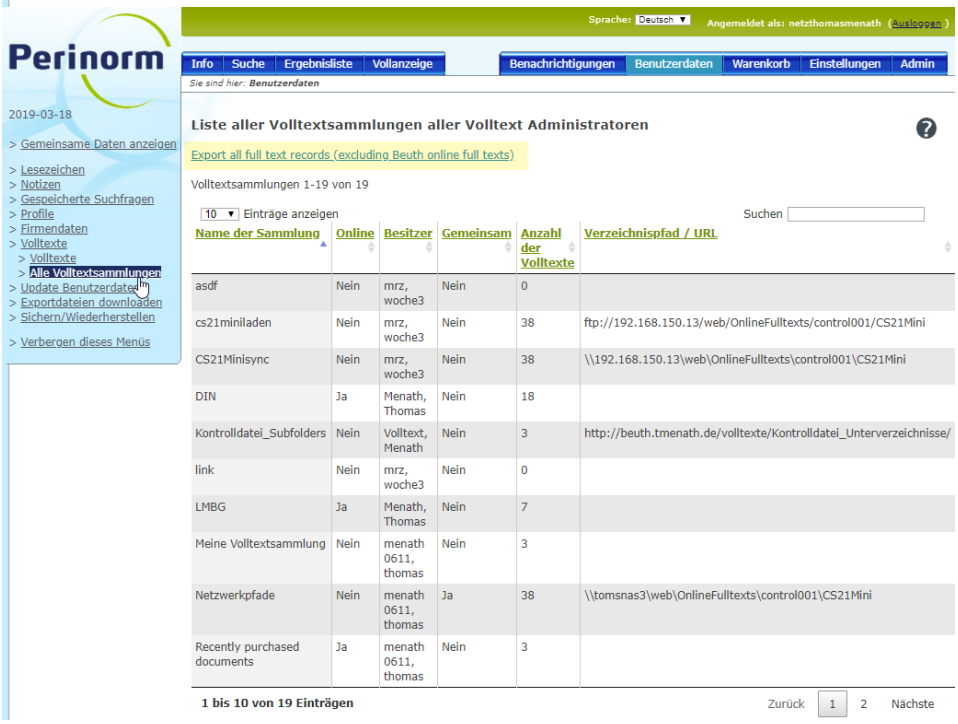

A	B	C	D	E	F	G
URL/Folder	AC-Code	Sprache	Name der Sammlung	Besitzer	Dokumentnummer	Ausgabedatum
/media/ANSI_IEEE2/1543052.pdf	DE30058589	de	web-nas	menath 0611	DIN EN ISO 9000	2014-08-00
/control001/AT98969220.DE.pdf	DE00000002	de	web-nas	menath 0611	DIN 7885-1	1979-11-00
\schulungen\EinfacheListe\9637657.pdf	DE30071931	de	web-nas	menath 0611	DIN 3542	2017-05-00
/7413783/7413783.pdf	DE19004157	de	Netzwerkpfade	menath 0611	DIN 8128-1	1997-09-00
/2335980/2335980.pdf	DE18909361	de	Netzwerkpfade	menath 0611	DIN 856-2	1990-05-00
/8371499/8371499.pdf	DE19015018	en	Netzwerkpfade	menath 0611	DIN 4102-16	1998-05-00
/7505160/7505160.pdf	DE19015018	de	Netzwerkpfade	menath 0611	DIN 4102-16	1998-05-00
/7463907/7463907.pdf	DE19016775	de	Netzwerkpfade	menath 0611	DIN 12491	1998-07-00
/7432082/7432082.pdf	DE45607195	de	Netzwerkpfade	menath 0611	DIN EN 1636-6	1999-12-00
/7432073/7432073.pdf	DE45607194	de	Netzwerkpfade	menath 0611	DIN EN 1636-5	1999-12-00
/7432064/7432064.pdf	DE45607193	de	Netzwerkpfade	menath 0611	DIN EN 1636-3	1999-12-00
/7428257/7428257.pdf	DE19010722	de	Netzwerkpfade	menath 0611	DIN ISO 1940-2	1998-02-00
/7307913/7307913.pdf	DE18984571	en	Netzwerkpfade	menath 0611	DIN EN 3-1	1996-07-00

Benachrichtungen und Updateprozeduren

Erweiterte Email nach Updates Benutzerdaten

In den Update-Informationen, die man nach dem Durchlauf Updateprozedur optional per E-Mail bekommt, sind jetzt nicht nur der Profilnamen, sondern bei Unterprofilen auch der gesamte Pfad der Profile aufgelistet.
Getrennt wird das Hauptprofil von den Unterprofilen durch das Größer Zeichen **„>“.**
Beispiel: *„Profile: Huber Franz > Din-Favoriten“:* Ein Dokument aus dem Unterprofil „Din-Favoriten“ im Hauptprofil „Huber Franz“ wurde aktualisiert.
Für Benutzer ohne Exportlizenz wird jetzt zusätzlich das Feld Titel in der CSV Auflistung der durchgeführten Änderungen ausgegeben.

Firmendaten

Speichern Bestätigungsdialog hat die Option „Einen weiteren Datensatz erstellen“

Nach Anlegen oder Ändern eine Firmendatensatzes wird ein Bestätigungs-Dialog angezeigt. Dieser hat nur die praktische zusätzliche Option „Einen weiteren Datensatz erstellen“ bekommen.

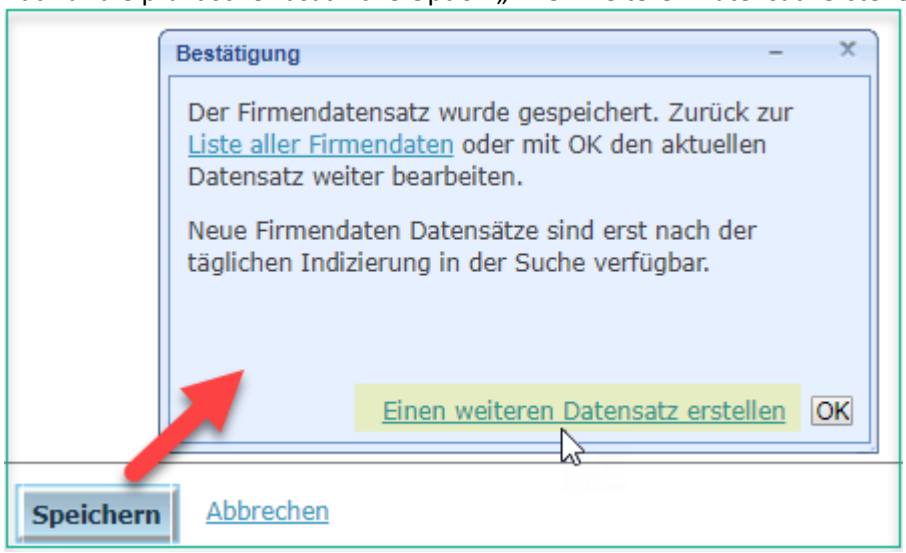

Bestellung

Spalte „Status“ an den Anfang der Listenanzeige in Dokumentenanforderungen verschoben

Die Position der besonders wichtigen Spalte „Status“ ist jetzt an eine vordere Postion verschoben worden.

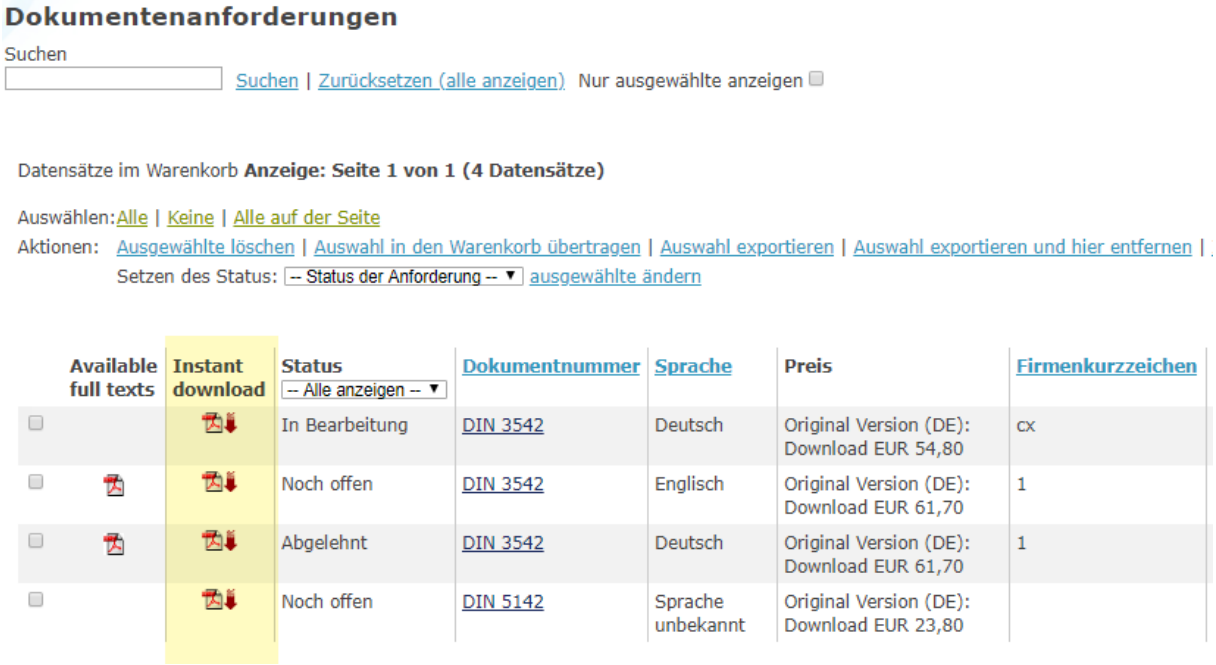

Mehrfacher Sofort Download in Dokumentenanforderungen für Admins

Der Bestell Administrator hat jetzt in der Seite der Dokumentenanforderungen die Möglichkeit alle angekreuzten Dokumentenanforderungen mit einem Klick zu kaufen und in die Perinorm einzubinden, wenn der Sofort-Download freigeschaltet ist.

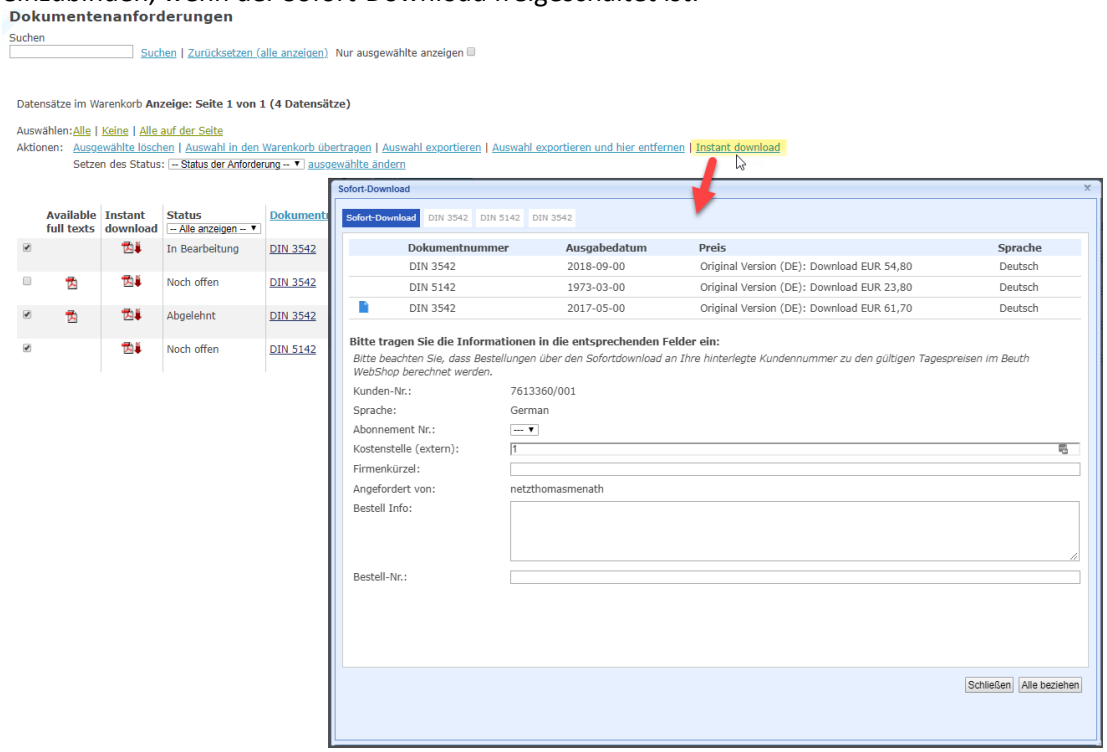

Exportieren auf der Seite Dokumentenanforderungen: Spalten „Preis“ und „AC-code“ in CSV Datei enthalten

Auf der Seite Dokumentenanforderungen kann die Liste der Anforderungen als CSV exportiert werden. Diese CSV Liste (mit Kommas getrennt) enthält jetzt auch die Spalten „Preis“ und „AC-code“ die bisher fehlten.

Mehrfache Dokumentenforderung des gleichen Dokuments möglich

Bislang war es für einen Perinorm Benutzer nicht möglich, das gleiche Dokument mehrfach zu bestellen, um es beispielsweise sowohl in Deutsch als auch Englisch anzufordern. Dies hat sich jetzt geändert, eine mehrfache Dokumentenanforderung ist nun möglich, wenn der Firmen Administrator das freigeschaltet hat. (seihe 8.1)

Bestellt man das gleiche Dokument ein zweites Mal sieht man im Anforderungs-Dialog den Hinweis. "*Dieses Dokument … ist bereits angefordert worden. Bitte hinterlassen Sie eine Notiz, wenn Sie es dennoch anfordern möchten.*"

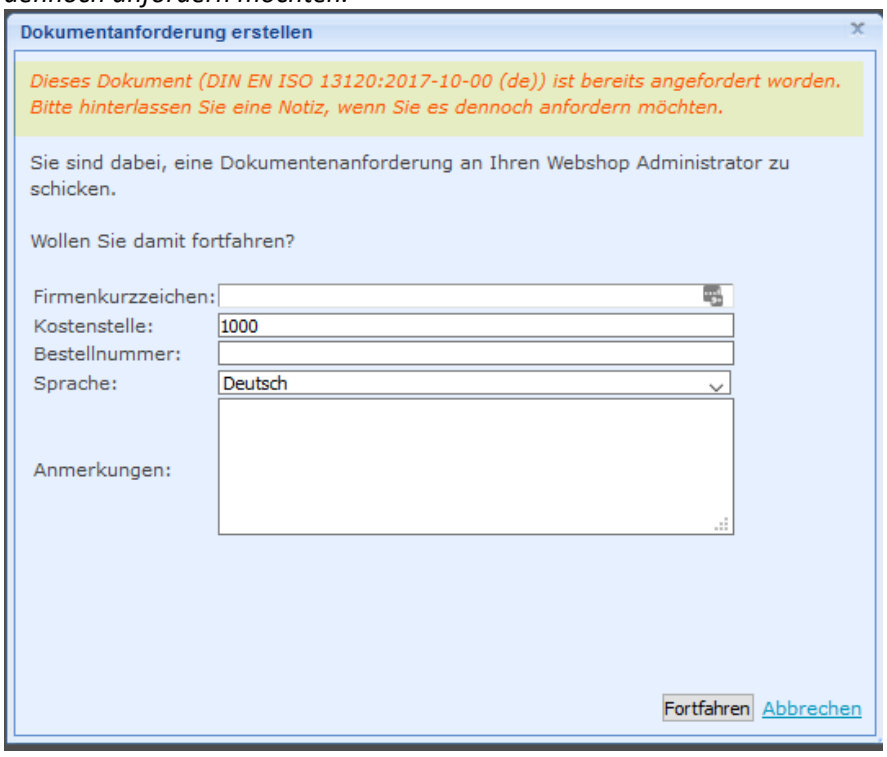

Administration

Der Administrator der Firma kann die mehrfache Dokumentenanforderung erlauben

Auf der Seite Admin > Firmenangaben kann der Administrator mehrfache Dokumentenanforderungen zulassen bzw. unterbinden.

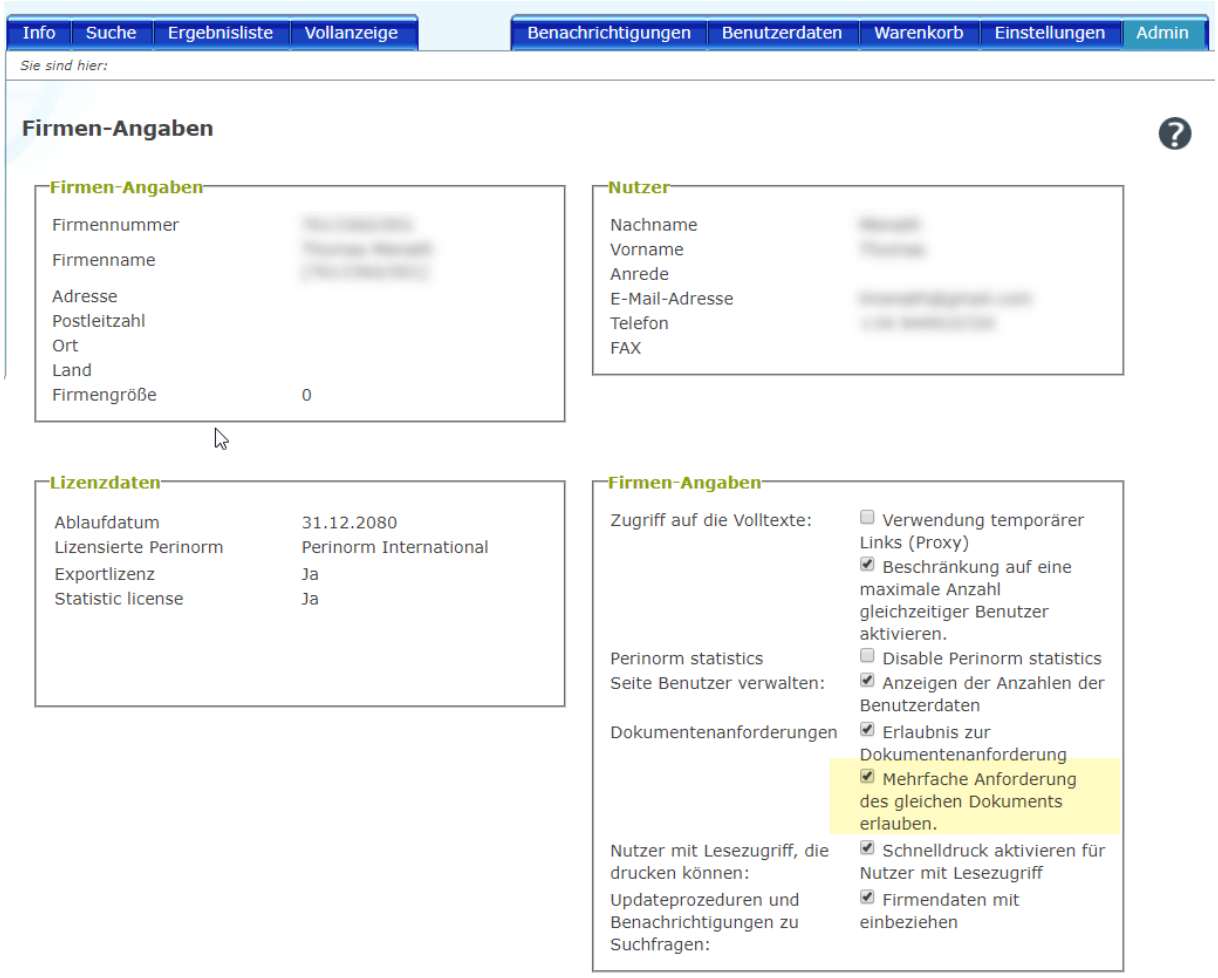

Neue Statistiken Pro IP

Es sind zwei neue Statistiken verfügbar:

- Anzahl der Suchanfragen pro IP (Number of searches per IP)
- Anzahl geöffneter Volltexte pro IP (Number of full texts opened per IP)

Bugfixes und andere kleine Änderungen

- Behebung einer Einschränkung bei manchen Suchen nach zurückgezogenen Dokumenten, die zu einem nicht vollständigen Suchergebnis geführt hatte.
- In seltenen Fällen zeigten Suchen mit „in den Benutzerdaten suchen mit Lesezeichen“ auch Treffer ohne Lesezeichen, dieser Suchfehler ist behoben
- Jetzt können alle Treffer eines Suchergebnis gleichzeitig zu mehreren Profilen (über checkboxen) bis maximal der Anzahl von Treffern pro Seite hinzugefügt werden
- Benutzerdefinierte Feldnamen für die Firmendaten-Felder Extra1, Extra2 und Extra3 werden jetzt in Sichern und Wiederherstellen berücksichtigt.
- Alle Firmenoptionen werden jetzt in Sichern und Wiederherstellen berücksichtigt.
- Passworte in E-Mails an Benutzer sind nicht mehr in Anführungszeichen, da diese immer wieder mit eingegeben wurden
- Bei den Exporteinstellungen wurde die Option „Sonderzeichen/Umlaute Umwandlung“ bei mehrfacher Anpassung nicht immer richtig berücksichtigt, dieses Problem ist behoben.
- Im Browser Chrome funktionierte bisher das Speichern des Importberichts nicht immer. Das funktioniert jetzt für alle Browser.
- Der Firmenadministrator hat in der Nutzerverwaltung, Dateilanzeige eines Benutzers, die Möglichkeit „alle Benutzerdaten übertragen“. Die Liste der Benutzer, zu denen die Benutzerdaten übertragen werden können, zeigt neben Vor- und Nachnamen jetzt auch den eindeutigen Benutzernamen.
- Beim Exportieren von Suchergebnissen mit Firmendatensätzen und einer Sortierung der Firmendatensätze am Anfang oder Ende konnte es zum Export falscher Datensätze kommen, dieser Fehler ist behoben.
- Im Statistik Modul wird für die Buttons „copy“, „csv“ und „print“ auf Flash verzichtet, da das in manchen Browsern nicht funktionierte.
- Im geführten Dialog „Volltext zuordnen“ werden Dokumentnummer und Ausgabedatum des Dokuments angezeigt, zu dem der Volltext zugeordnet wird.
- Wurden in der Anzeige von Firmendaten-Dokumenten viele Hyperlinks geklickt, kam es manchmal nach gewisser Zeit zu Fehlermeldungen. Dies ist behoben.